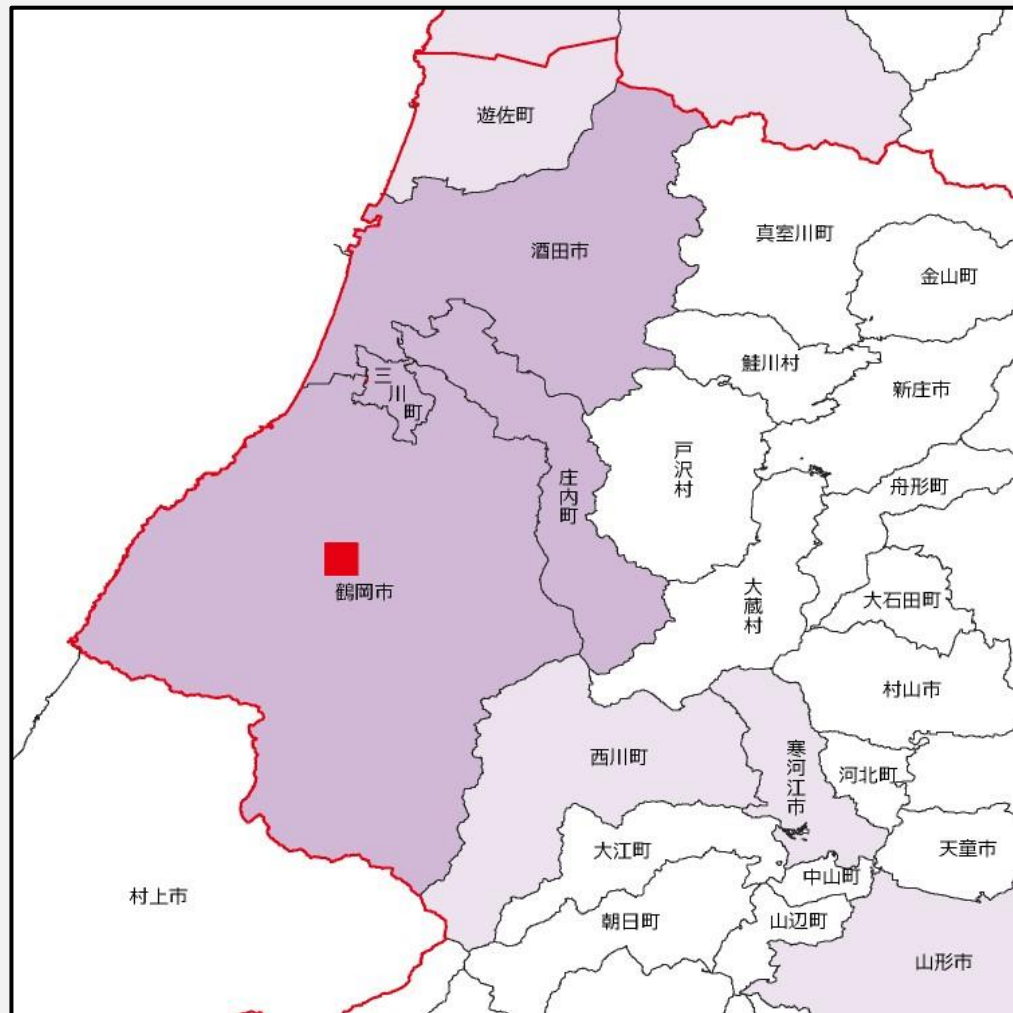


庄内交通は、山形県北西部の庄内地方を中心に走行する路線バス。


【運行エリア】 ※薄い色は高速バス運行エリア ■ 本社所在地




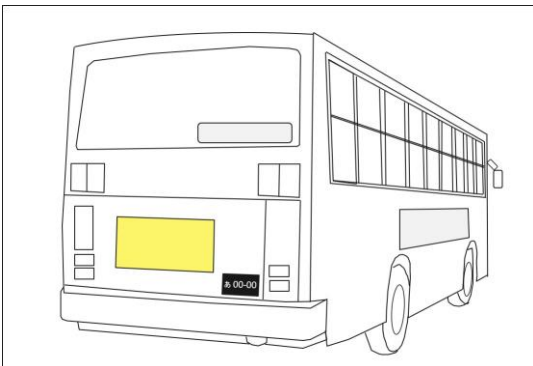
車両台数	1日平均走行距離	1日平均輸送人員
30台	9,000km	1,000人
夜間人口	昼間人口	年間商品販売額
265,000人	267,000人	271,000 (百万円)



車体後部に掲出する広告。 歩行者やドライバーに対して繰り返し効果的な訴求ができます。




営業所	数量	期間	料金
各営業所	1枚	12ヶ月	60,000円




- 【サイズ】 H450mm×W1200mm
- 【申込単位】 1枚単位 / 営業所指定可能
- 【開始日】
- 【製作費】 別途
- 【作業費】 広告料金に含まれます
- 【備考】 料金は税別

車体全体を特殊なシートでラッピングするインパクトの大きな広告。 路線を繰り返し運行することで強い印象を与え、高い広告効果が得られます。



営業所	数量	期間	料金
各営業所	1台	12ヶ月	1,200,000円


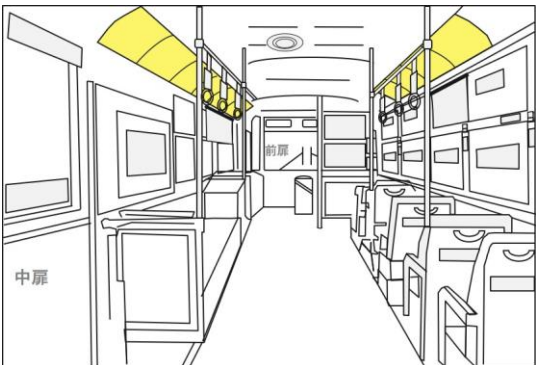


- 【サイズ】 両側面および後部
- 【申込単位】 1台単位 / 営業所指定可能
- 【開始日】
- 【製作費】 別途
- 【作業費】 施工・撤去費が別途かかります
- 【備考】 料金は税別

車内上部にポスターを掲出する広告媒体。 視認性に優れ、様々な業種のお客様に親しまれている媒体です。



営業所	数量	期間	料金
各営業所	1枚	10日	600円



- 【サイズ】 B3
- 【申込単位】 1枚単位 / 営業所指定可能
- 【開始日】
- 【製作費】 別途
- 【作業費】 広告料金に含まれます
- 【備考】 料金は税別